

Sezione dedicata ai progetti degli insegnanti "HO PENSATO UN LAPBOOK..."

| | |
|-------------------|---------------------------|
| AUTORE: | Stefania Carlotto |
| TITOLO: | Paper doll's wardrobe |
| CLASSE: | Terza Primaria |
| MATERIA: | Lingua inglese |
| ARGOMENTO: | Clothes - L'abbigliamento |

FOTO ESTERNO





FOTO INTERNO



PARTICOLARE 1:




PARTICOLARE 2:




PARTICOLARE 3:



PARTICOLARE 4:



ALLEGATO 1: L'armadio



Allegato 2: Paper doll

Per scegliere la paper doll da inserire consultate la galleria pinterest presente al seguente link <https://it.pinterest.com/giudittagottard/lim-bambole-di-carta/>

Una volta scelta la bambola di carta, realizzate i vestiti della dimensione della bambola.

Allegato 3: bustine

Create due bustine per contenere disegni e parole.

Qui potete trovare il modello di una bustina: ingrandite o rimpicciolite la bustina in base alle dimensioni necessarie <http://www.laboratoriointerattivomanuale.com/wp-content/uploads/2015/01/TEMPLATE-BUSTINA-CON-FOGLIETTI.pdf>