



BLOG:

laboratoriointerattivomanuale.com

CANALE:

http://www.youtube.com/user/LabIntManuale/featured?view_as=public

aprendo-apprendo Lapbook “LE GRANDI CIVILTÁ”



SEGUICI ANCHE SU:

[FACEBOOK](#)

[TWITTER](#)

[GOOGLE+](#)


[LINKEDIN](#)

[PINTEREST](#)



APRENDO - APPRENDO

Lapbook "LE GRANDI CIVILTÀ"



PLAYLIST VIDEO TUTORIAL:


https://www.youtube.com/playlist?list=PL_WodjnfHXPzE6rDRLJXQXgY2WCCcddO7

MATERIALE OCCORRENTE: (per ogni bambino)

- 1 CARTONCINO A3 COLORATO
- 1 copia di tutti gli allegati su carta bianca da fotocopie. (si ha un risultato ottimale usando la carta da 90 gr) (gli allegati 4-7-8 hanno una resa migliore se stampati su cartoncino)
- forbice
- colla stick

- matita e penna
- matite colorate
- pennarelli

ALLEGATO 1: COPERTINA



INDICE:

- LA CIVILTÀ
- PRIMA E DOPO LA CIVILTÀ
- LUOGO
- LINEA DEL TEMPO
- AVVENIMENTI IMPORTANTI
- ECONOMIA, POLITICA, RELIGIONE
- COSTRUZIONI
- SOCIETÀ
- SCRITTURA
- ABBIGLIAMENTO

ALLEGATO 2: CIVILTÀ

NOME

LUOGO

PERIODO

SCOPERTE
INVENZIONI
CURIOSITÀ

ALLEGATO 3: PRIMA E DOPO LA CIVILTÀ (parte 1)

CHI C'ERA PRIMA...	

NOME

PERIODO

LUOGO

PARTICOLARITÀ

ALLEGATO 3: PRIMA E DOPO LA CIVILTÀ (parte 2)

		CHI VERRÀ DOPO...

NOME

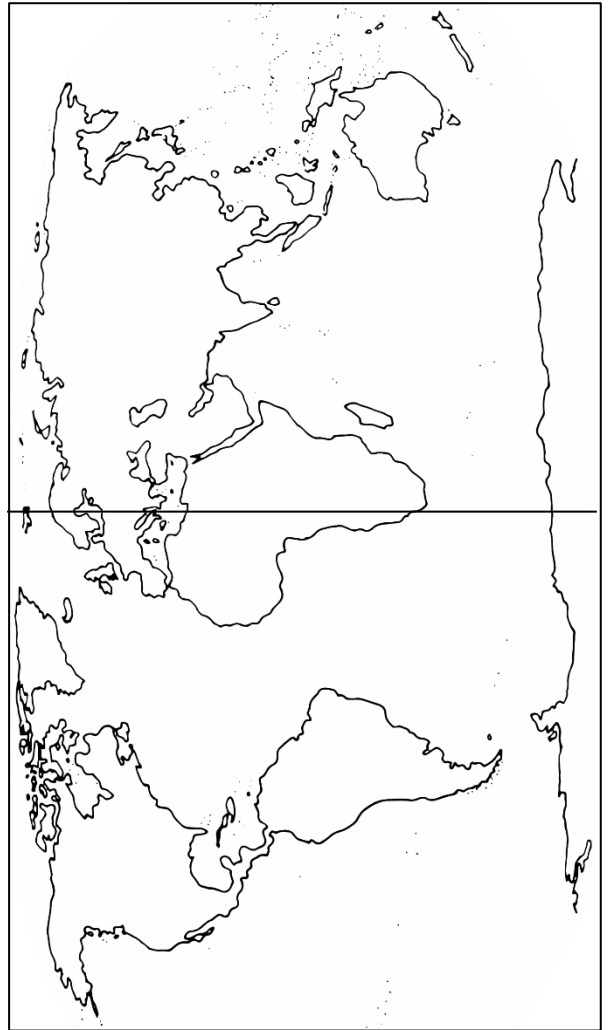
PERIODO

LUOGO

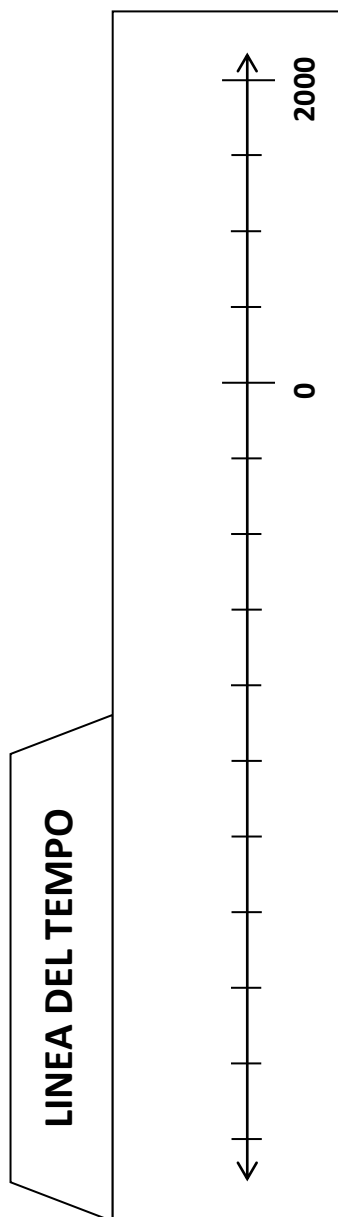
PARTICOLARITÀ

ALLEGATO 4: LUOGO

LUOGO



ALLEGATO 5: LINEA DEL TEMPO



ALLEGATO 6: AVVENIMENTI IMPORTANTI

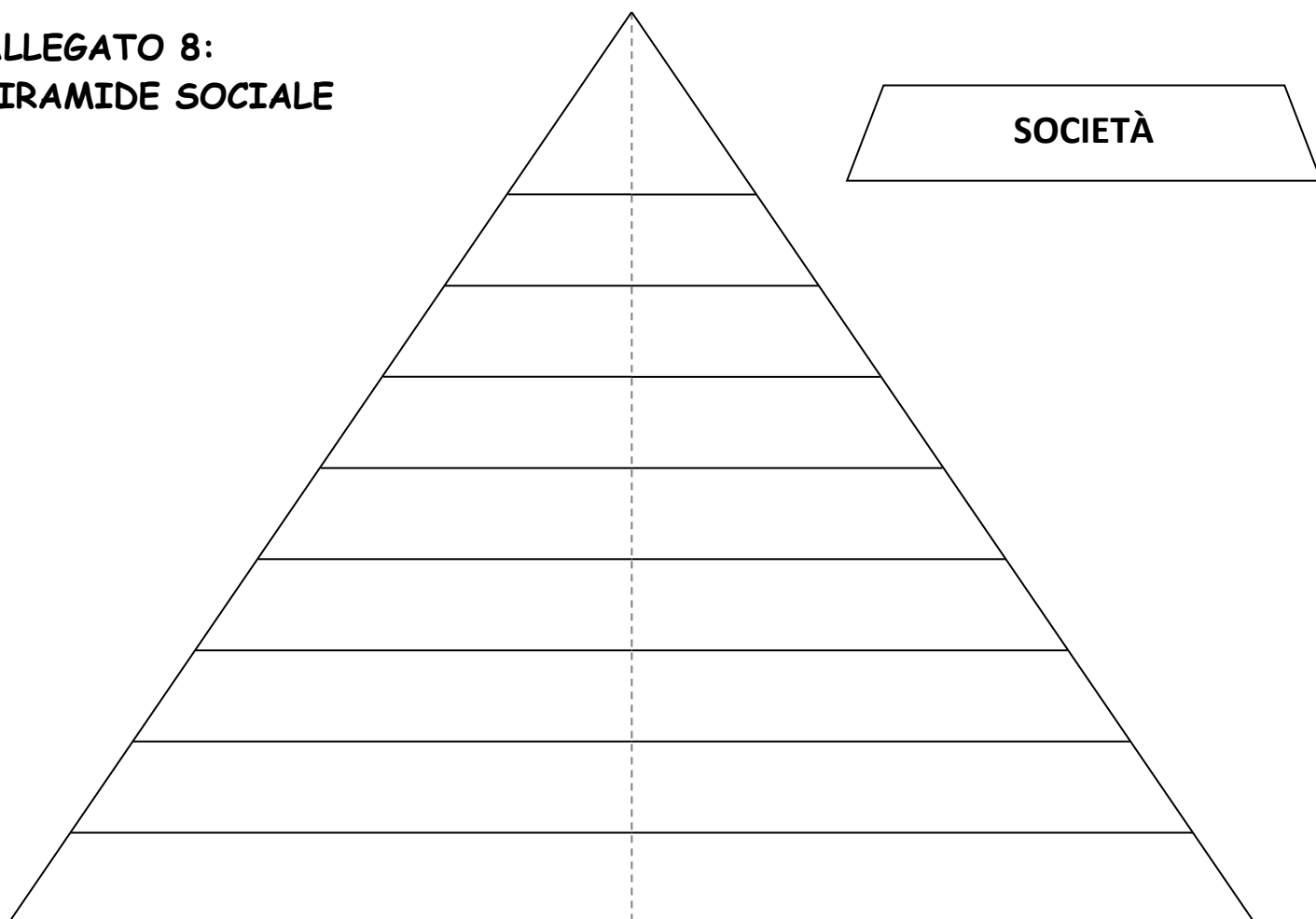
AVVENIMENTI IMPORTANTI

A large rectangular area with horizontal lines for writing. The area is divided into two sections by a dashed horizontal line. The top section has 15 lines, and the bottom section has 15 lines.

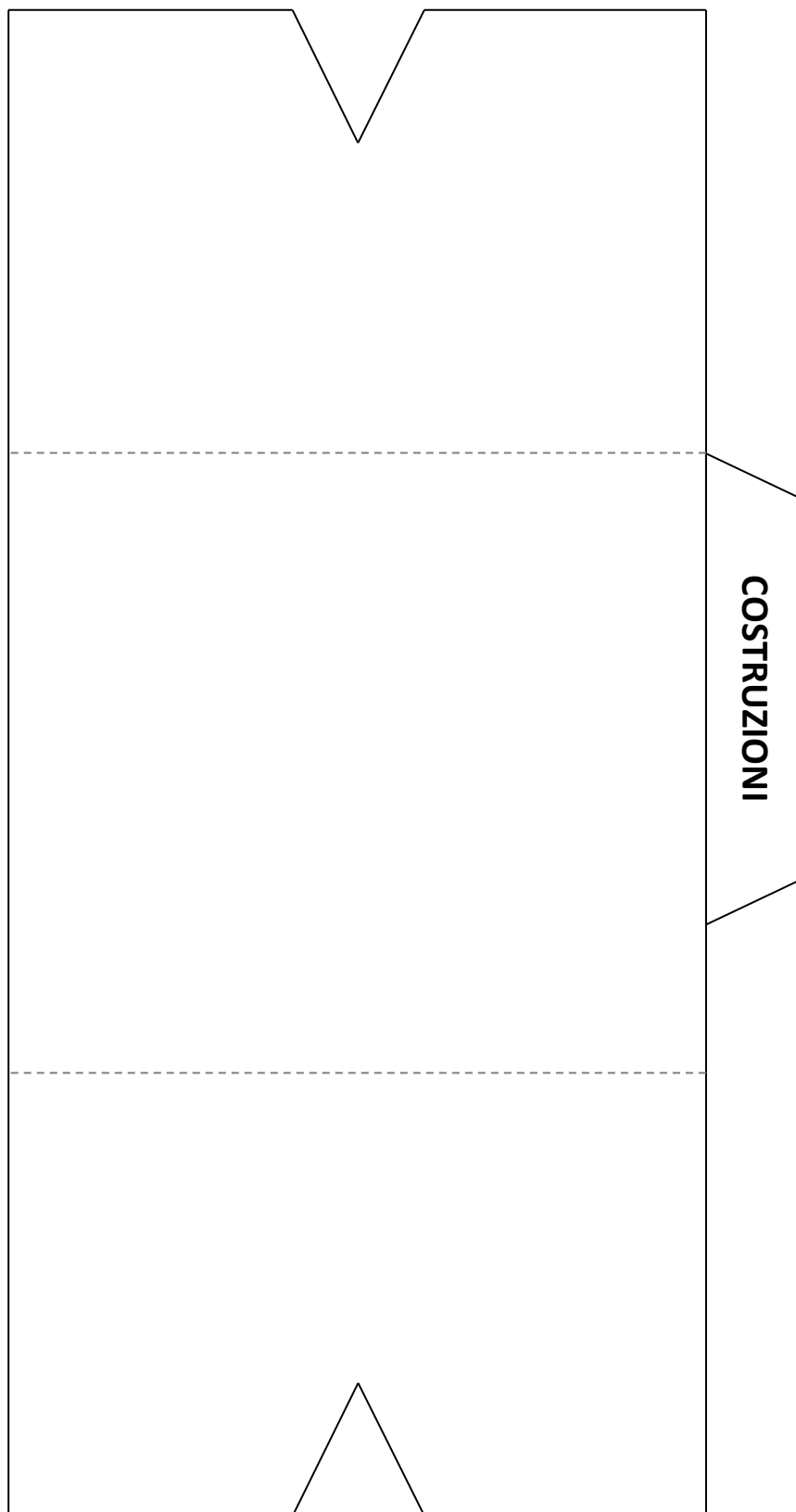
**ALLEGATO 7:
ECONOMIA
POLITICA
RELIGIONE**



**ALLEGATO 8:
PIRAMIDE SOCIALE**




ALLEGATO 9: COSTRUZIONI



ALLEGATO 10: SCRITTURA

SCRITTURA



ALLEGATO 11: ABBIGLIAMENTO

ABBIGLIAMENTO

