



BLOG:

laboratoriointerattivomanuale.com

CANALE:

http://www.youtube.com/user/LabIntManuale/featured?view_as=public

GRUPPO SUI LAPBOOK:

<https://www.facebook.com/groups/344721115699457/>

**APRENDO APPRENDO
TEMPLATE
"FRUTTA O VERDURA?"**



SEGUICI ANCHE SU:

[FACEBOOK](#)

[TWITTER](#)

[GOOGLE+](#)

[LINKEDIN](#)

[PINTEREST](#)



APRENDO - APPRENDO

Template "FRUTTA O VERDURA?"



VIDEOTUTORIAL:

<https://www.youtube.com/watch?v=YJVC-43XLLU&feature=youtu.be>

MATERIALI:

- fotocopia degli allegati su cartoncino bianco 160 gr.
- forbici
- colori

CAMPO DI ESPERIENZA DI RIFERIMENTO:

LA CONOSCENZA DEL MONDO

- Il bambino raggruppa e ordina oggetti e materiali secondo criteri diversi, ne identifica alcune proprietà, confronta e valuta quantità; utilizza simboli per registrarle; esegue misurazioni usando strumenti alla sua portata.

ALTRI CAMPI DI ESPERIENZA COINVOLTI:

IL CORPO E IL MOVIMENTO*

- [...] adotta pratiche corrette [...] di sana alimentazione.
- Controlla l'esecuzione del gesto [...].

I DISCORSI E LE PAROLE*



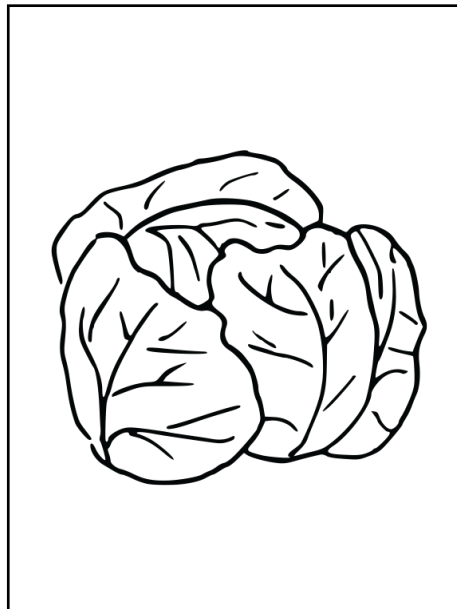
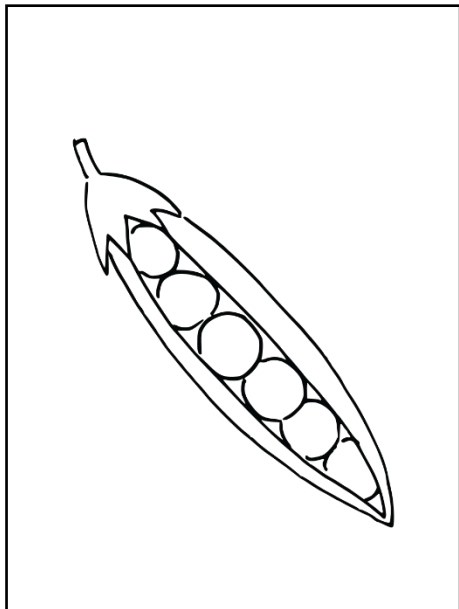
Il bambino usa la lingua italiana, arricchisce e precisa il proprio lessico, comprende parole e discorsi, fa ipotesi sui significati.

*Estratto da MIUR – Ministero dell'Istruzione, dell'Università e della Ricerca (2012), [Indicazioni nazionali per il curriculum della scuola dell'infanzia e del primo ciclo di istruzione](#) (consultato il 13/01/2018).

ALLEGATO: FRUTTA O VERDURA?



ALLEGATO: FRUTTA O VERDURA?



ALLEGATO: FRUTTA O VERDURA?

