



BLOG:

laboratoriointerattivomanuale.com

CANALE:

http://www.youtube.com/user/LabIntManuale/featured?view_as=public

GRUPPO SUI LAPBOOK:

<https://www.facebook.com/groups/344721115699457/>

**APRENDO APPRENDO
TEMPLATE
"GIOCHIAMO CON LE
MANI E CON I PIEDI"**



SEGUICI ANCHE SU:

[FACEBOOK](#)

[TWITTER](#)

[GOOGLE+](#)


[LINKEDIN](#)

[PINTEREST](#)



APRENDO - APPRENDO

Template "GIOCHIAMO CON LE MANI E CON I PIEDI"



VIDEOTUTORIAL:

<https://www.youtube.com/watch?v=cB0exqmVSdM&feature=youtu.be>

MATERIALI:

- fotocopia degli allegati su cartoncino bianco 160 gr.
- forbici
- punteruolo con tappetino
- colla

CAMPO DI ESPERIENZA DI RIFERIMENTO:

IL CORPO E IL MOVIMENTO*

- Il bambino vive pienamente la propria corporeità, ne percepisce il potenziale comunicativo ed espressivo [...].
- Prova piacere nel movimento e sperimenta schemi posturali e motori, li applica nei giochi individuali e di gruppo [...].
- Controlla l'esecuzione del gesto [...].


ALTRI CAMPI DI ESPERIENZA COINVOLTI:

IMMAGINI, SUONI, COLORI*

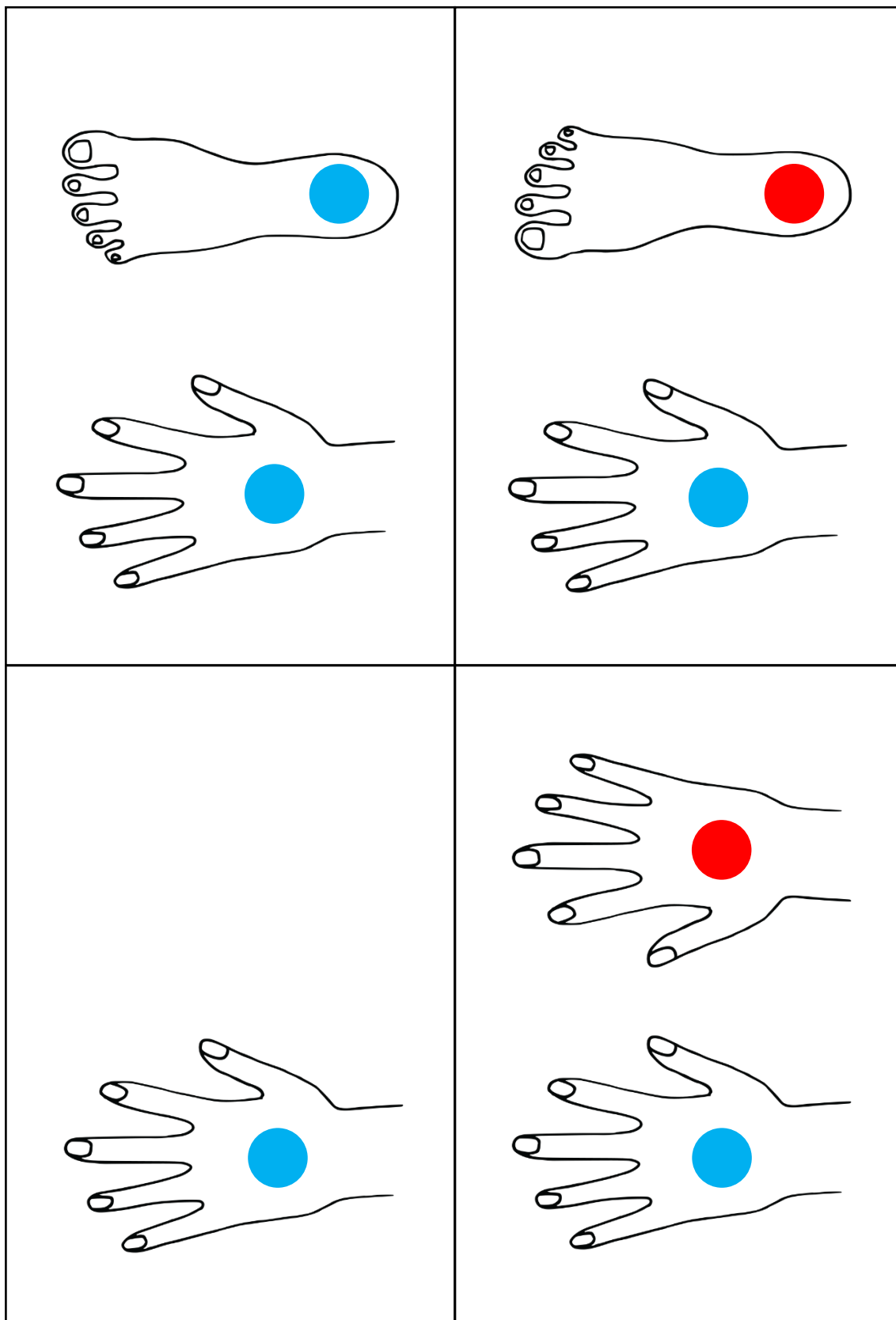
Il bambino comunica, esprime emozioni, racconta, utilizzando le varie possibilità che il linguaggio del corpo consente.

*Estratto da MIUR – Ministero dell'Istruzione, dell'Università e della Ricerca (2012), [Indicazioni nazionali per il curriculum della scuola dell'infanzia e del primo ciclo di istruzione](#) (consultato il 13/01/2018).

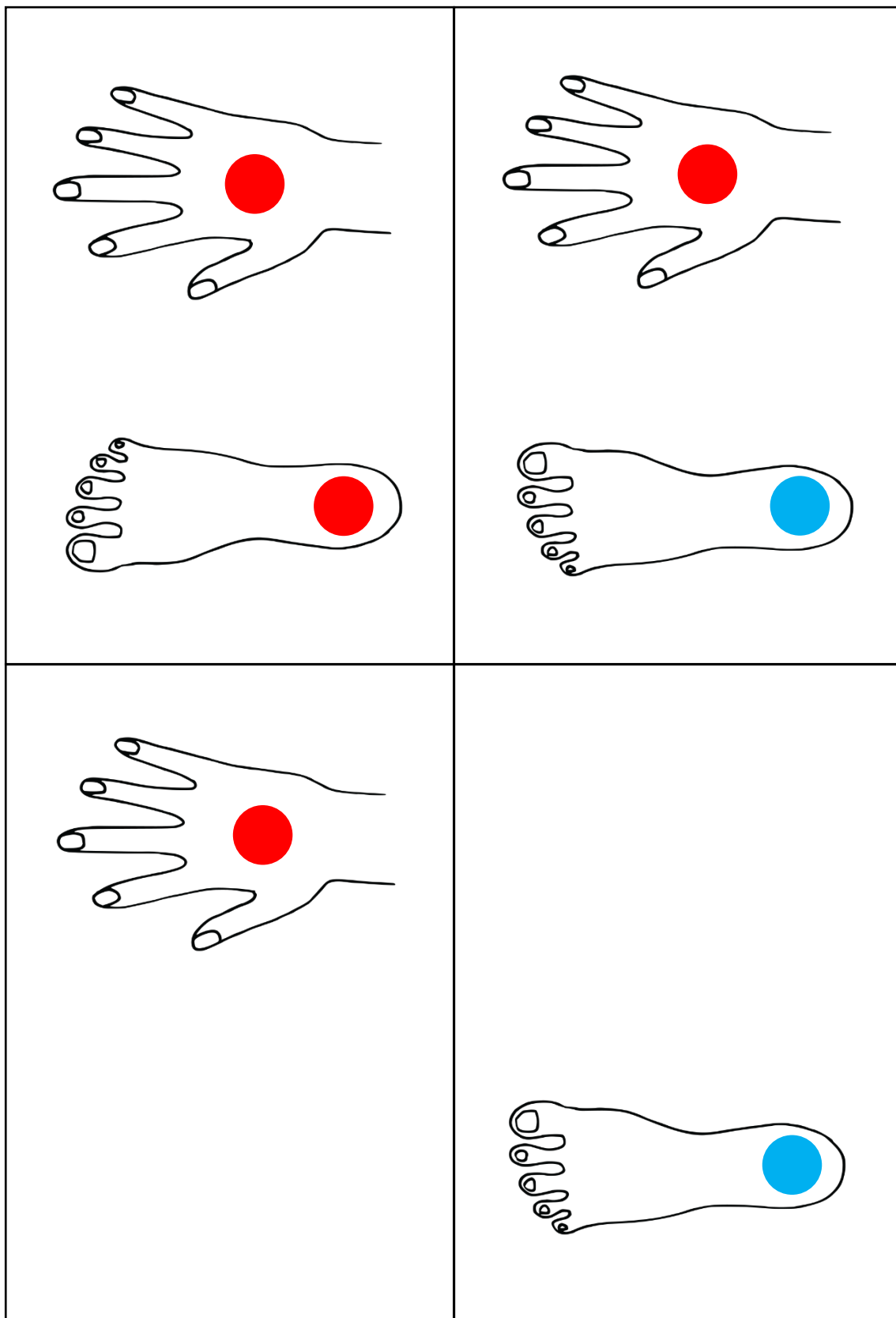
ALLEGATO: GIOCHIAMO CON LE MANI E CON I PIEDI



ALLEGATO: GIOCHIAMO CON LE MANI E CON I PIEDI



ALLEGATO: GIOCHIAMO CON LE MANI E CON I PIEDI



ALLEGATO: GIOCHIAMO CON LE MANI E CON I PIEDI

